






## SREDA-8.4.2020

slovenščina	slovenščina	šport	spoznavanje okolja	gum	dodatno
					Pomlad Firbcologi: POMLADNI NASAD
Vsebina in pripomočki:					Ogled posnetka
MALA IN VELIKA PISANA ČRKA Š zvezek	PREPIS zvezek	SPREHOD ALI VAJE ZA SPROSTITEV	POMLAD-PONOVIMO OB POWER POINT PREDSTAVITVI zvezek	TUBA LUBA <a href="https://www.youtube.com/watch?v=trqQ5FHOXg">https://www.youtube.com/watch?v=trqQ5FHOXg</a>	<a href="https://www.youtube.com/watch?v=baV0ybvTr4k">https://www.youtube.com/watch?v=baV0ybvTr4k</a>

## SLOVENŠČINA- 4, 5

OGLEJ SI POSNETEK PISANJA MALE IN VELIKE PISANE ČRKE Š.

<https://www.lilibi.si/>

[https://nasaulica.si/da.../Prikaz\\_pisanja\\_crk/story\\_html5.html](https://nasaulica.si/da.../Prikaz_pisanja_crk/story_html5.html)

S PRSTKOM VLECI PO MALI IN VELIKI PISANI ČRKI Š, VADI S PRSTKOM PO ZRAKU, MIZI, DLANI.



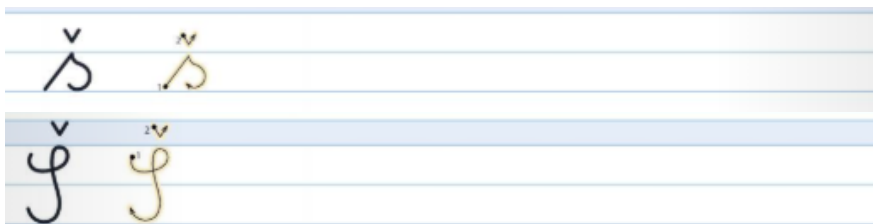
RAZGIBAJ PRSTE, NATO VADI PISANJE ČRK V ZVEZEK SLOVENŠČINE.

ZAPIŠI NASLOV (ČRKA Š, š IN DATUM)

1. V ZVEZEK NAPIŠI MAVRIČNI ČRKI Š.



2. ZAPIŠI DVE VRSTICI MALE PISANE ČRKE Š IN DVE VRSTICI VELIKE PISANE ČRKE Š.



3. V ZVEZEK ZAPIŠI ŠE BESEDE, VADI ZAPIS DO KONCA VRSTICE.



4. BESEDE PREPIŠI S PISANIMI ČRKAMI V ZVEZEK.



Besede prepisi s pisanimi črkami v zvezek.

žena šema meša seme meso sova  
miš sam sin mreža vrana naše moč  
nese seno noč mamica mož vreme

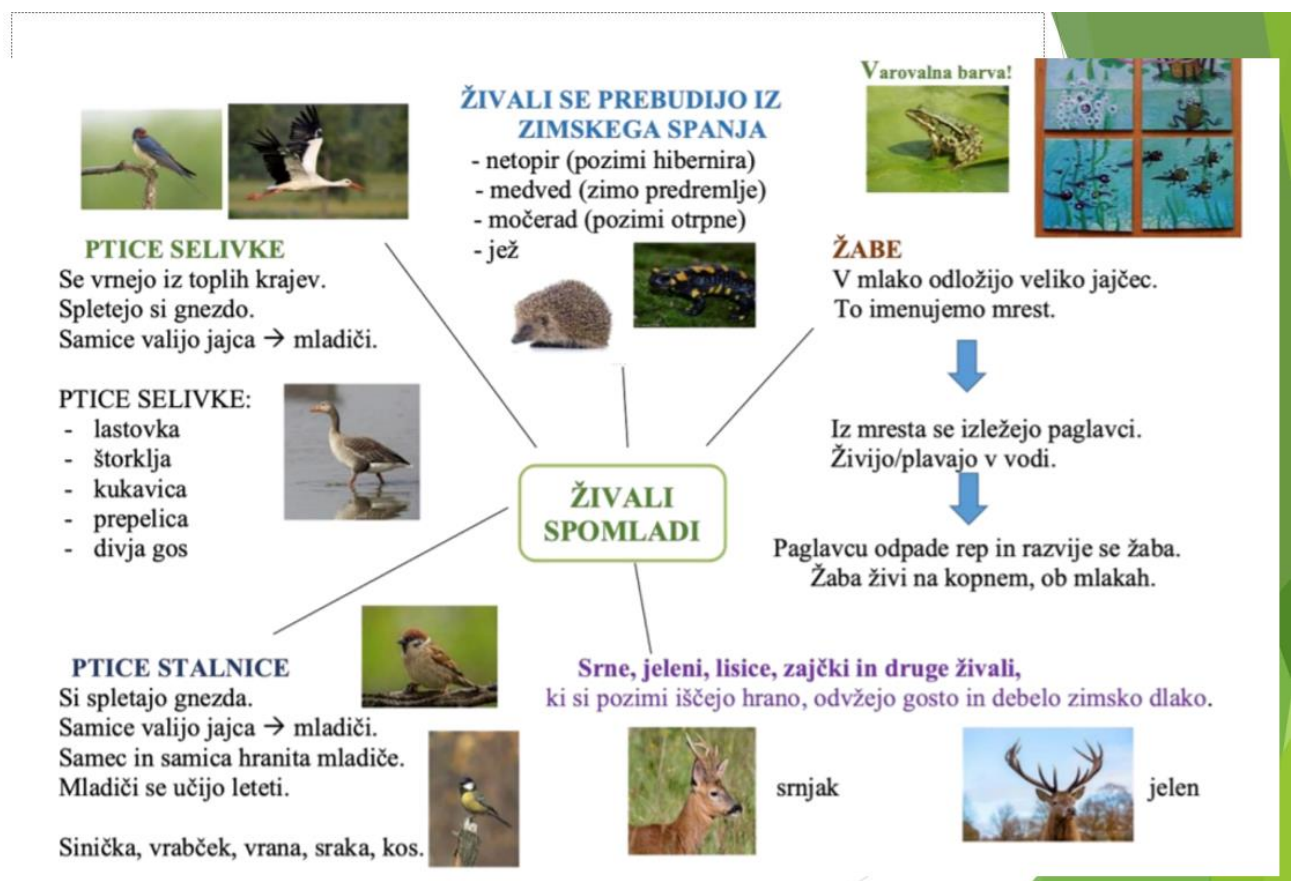
## ŠPORT-2

Odpravi se na krajši sprehod ali izvedi nekaj vaj za sprostitev (glej ponedeljek, 6.4.).

## SPOZNAVANJE OKOLJA-2

Veliko si se že naučil o pomladi. Učil si se z besedilom, sličicami, včasih pa si moral odgovor poiskati iz svojih dosedanjih izkušenj. Danes sva pripravili za ponovitev Power Point predstavitev. Oglej si jo. Zagotovo boš v njej našel odgovor na kakšno vprašanje, na katerega do sedaj nisi vedel odgovoriti. Po ogledu pa si poskusi še dopolniti miselne vzorce v zvezku. Ne pozabi na opazovalno nalogo o rasti rastlinic.

Če si predstavitev na računalniku ne moreš ogledati, ponovi snov ob spodnjih miselnih vzorcih.



## VREME

Spomladi se začnejo dnevi daljšati, noči pa krajšati. Vreme je toplo, sončno ali deževno. Je spremenljivo. Piha veter.



## POMLAD

Traja od 21. marca do 21. junija. Pomladni meseci:

- marec
- april
- maj



## SADOVNJAK

Vrt, kjer raste sadno drevje. Drevesa začnejo cveteti (cvetovi) in brsteti (poganjajo listi).

Obrezujemo vejice na drevesih, da bo pridelek boljši in drevo lepše oblike.



## LJUDJE

Se manj oblačimo. Oblečemo jopico ali vetrovko. Oblečemo tanjše majice. Obujemo športne copate ali lažje čevlje.



## LJUDJE SPOMLADI

### VRT

Okopljemo z motiko. Posadimo sadike. Posejemo semena. Pognojimo. Zalijemo z zalivalko.



### DELO

Sonce ogreva zemljo. Zemlja postaja toplejša. V vrtove ali na njive sejemo in sadimo.

### NJIVA

Preorjemo s plugom in traktorjem. Posadimo sadike ali posejemo semena.



Aktivirajte sistem Wi  
Če želite aktivirati sistem Wi

## GUM-2

Se spomniš glasbil, ki si jih spoznal-a včeraj? Naštej jih.

Danes boš poslušal-a pesem TUBA LUBA na spodnji povezavi.

[https://www.youtube.com/watch?v=trqQ5FH0X\\_g](https://www.youtube.com/watch?v=trqQ5FH0X_g)

Ti je pesem všeč?

Zapoj jo ob besedilu.

