











## Dragi tretješolec/tretješolka!

### 6. URA

Kot obljubljeni, najprej prilagam rešitve naloge, ki si jo dobil/a v petek. Poiskal/a si velikonočne in pomladne motive.






Object	Numeral	Number Word	Object	Numeral	Number Word
	10	ten		4	four
	13	thirteen		20	twenty
	8	eight		11	eleven
	12	twelve		6	six
	15	fifteen		7	seven

### 1. naloga

Danes ponovi kako v angleščini povemo, koliko je ura. Pošast nahrani s pravo uro. To narediš tako, da prebereš katero uro bi pošast rada pojedla in jo nato z miško premakneš v njena usta. Igro nastavi tako, da boš odgovarjal/a samo za polne ure.

Audio

Full screen

Select a level

Hours

Half hours

quarters

10 minutes

5 minutes


Cancel

Ok


[https://www.digipuzzle.net/minigames/hungrymonster/hungrymonster\\_clocks.htm?language=english&linkback=../education/clocks/index.htm](https://www.digipuzzle.net/minigames/hungrymonster/hungrymonster_clocks.htm?language=english&linkback=../education/clocks/index.htm)

## 2. naloga


V zvezek z rdečim pisalom napiši naslov **Time**. Preriši ure in v angleščini napiši, koliko je ura (s celo povedjo - pomagaj si s snovjo v zvezku).




1.




2.



3.




4.



5.











Rešitve ti pošljem v petek. Na naslednji strani je tudi zabavna dodatna naloga, ki jo lahko opraviš.



Teacher Ina

**\*DODATNA NALOGA**

V stanovanju/hiši, med igro na prostem ali na sprehodu poišči naslednje rastline/predmete/živali. Sporoči mi, če ti uspe v tem tednu najti vse. V zvezek nariši in obljudaj najdeno. Good luck! 😊

 <p><b>A FLOWER</b></p>	 <p><b>A GREEN LEAF</b></p>	 <p><b>AN ANT</b></p>
 <p><b>A STICK THAT LOOKS LIKE A LETTER Y</b> (palica, ki izgleda kot črka Y)</p>	<p><b>SOMETHING PURPLE</b></p>	 <p><b>A BEE</b></p>
 <p><b>A CIRCLE</b></p>	 <p><b>AN OVAL ROCK</b></p>	 <p><b>A SPIDER</b></p>
 <p><b>A BIRD</b></p>	 <p><b>A BIRD'S NEST</b></p>	<p><b>SOMETHING YELLOW</b></p>