

## 4. razred

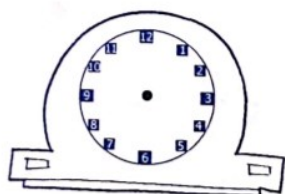
### ITD (torek, 24. 3. 2020)

Se spomniš, kako v italijanščini vprašamo, koliko je ura? Če si morda pozabil/a, hitro pokukaj v zvezek in preveri. ☺

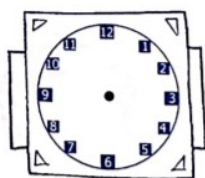
Izdelaj igro »Spomin/Il memory«. Pripravi 24 kartončkov (lahko uporabiš risalni list ali drug trši papir). Izdelaj pare – na en kartonček nariši uro, na drug kartonček pa s povedjo zapiši, koliko je ura. Uporabi le polne ure. Ko imaš pare izdelane, kartončke premešaj, in jih obrni na mizo tako, da so z motivom/povedjo obrnjene navzdol. Začni z igro (iskanje parov). Vsakič, ko odkriješ kartonček, povej, koliko je ura. Tako boš večkrat izgovoril/a, koliko je ura, in si to lažje zapomnil/a.

Oglej si spodnjo vajo. V zvezek zapiši majhen naslov »Esercizio – Che ore sono?« in prepisi povedi, ki so zapisane pod sličicami ur (npr.: Sono le nove.). Zraven nariši ustrezno uro.

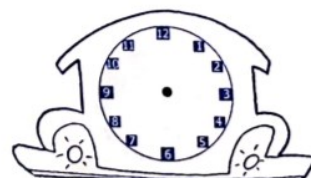
 Disegna le lancette.




Sono le nove



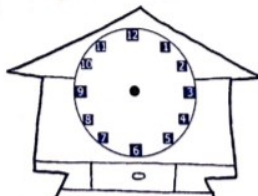
È mezzogiorno



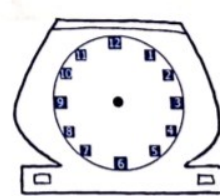
È l'una



Sono le quattro  
e mezza



Sono le sette  
e mezza



Sono le sei  
e mezza