

3. razred

ITD (četrtek, 16. 4. 2020)


Dragi tretješolec, draga tretješolka!

Upam, da si lepo preživel/a praznike in se naužil/a velikonočnih dobrot. ☺ Ta teden bo malce krajši, smo že skoraj pri koncu. ☺

Najprej preveri rešitve za vajo »*Di che colore è?*«. Pri nekaterih odgovorih sem dopustila dve možnosti (odvisno, kako ste vi videli barvo).

- 1) Il gatto è arancione. / Il gatto è marrone.
- 2) La matita è rossa.
- 3) Lo zaino è blu. / Lo zaino è blu e rosso.
- 4) Il libro è verde.
- 5) Il coniglio è bianco. / Il coniglio è grigio.
- 6) La gonna è rosa.

Danes boš rešil/a podobno vajo, le da bodo tokrat vprašanja in odgovori v množini. V zvezek zapiši naslov: »*Esercizio: Di che colore sono?*«. Na vrh strani zapiši datum. Prepiši spodnja vprašanja in zapiši odgovor. Pazi na končnice pri barvah, poglej ali gre za moški ali ženski spol (končnica i/končnica e). Naj te spomnim, da imajo barve *rosa, viola, blu*, pa tudi *marroni, arancioni, verdi* (v ednini marrone, arancione, verde) enako obliko za moški in ženski spol. Lahko si pomagaš z zvezkom (kopija: *Di che colore sono i libri?/Di che colore sono le matite?*).

Primer:  Di che colore sono le magliette? Le magliette sono rosse.



Di che colore sono i libri? _____.



Di che colore sono le penne? _____.



Di che colore sono i cani? _____.















Di che colore sono le gonne? _____.



Di che colore sono i maglioni? _____.

Danes se bomo naučili imena mesecev v letu. V zvezek zapiši naslov **I MESI DELL'ANNO**. Nato stran razdeli na 12 kvadratkov (vsak kvadrataček bo namenjen svojemu mesecu – glej mojo prilogo spodaj). V vsak kvadrataček zapiši ime meseca in zraven nariši nekaj, kar je za ta mesec značilno. Lahko uporabiš te sličice spodaj, lahko pa uporabiš svojo domišljijo. ☺

 gennaio	 febbraio	 marzo	 aprile
 maggio	 giugno	 luglio	 agosto
 settembre	 ottobre	 novembre	 dicembre

Za konec si oglej posnetek na tej povezavi [I mesi dell'anno](#) in bodi pozoren, kako posamezen mesec izgovorimo v italijanščini. Izgovor si nato lahko s svinčnikom dopišeš zraven imena mesecev v zvezek.

Rešeni vaji poslikaj in mi jih pošlji na ninavehar.os.skofije@gmail.com ali prek eAsistenta, da preverim, kako ti je šlo.

Lepo te pozdravljam in ti želim lep preostanek tedna!

Učiteljica Nina